

Manual de Usuario

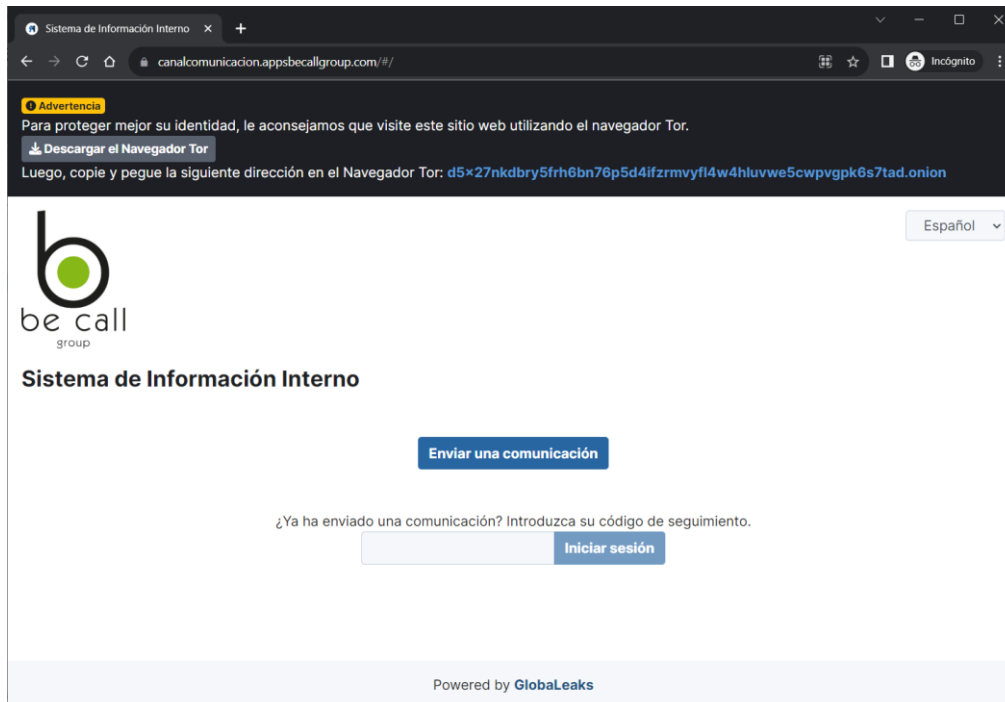
CANAL DE COMUNICACIÓN BE CALL

¡Bienvenido al Manual de Usuario del Canal de Comunicación de BE CALL!

En este manual, encontrarás instrucciones detalladas sobre cómo utilizar la plataforma para enviar comunicaciones de manera segura. Por favor, sigue los siguientes pasos para utilizar la aplicación de manera efectiva.

Acceso a la Aplicación:

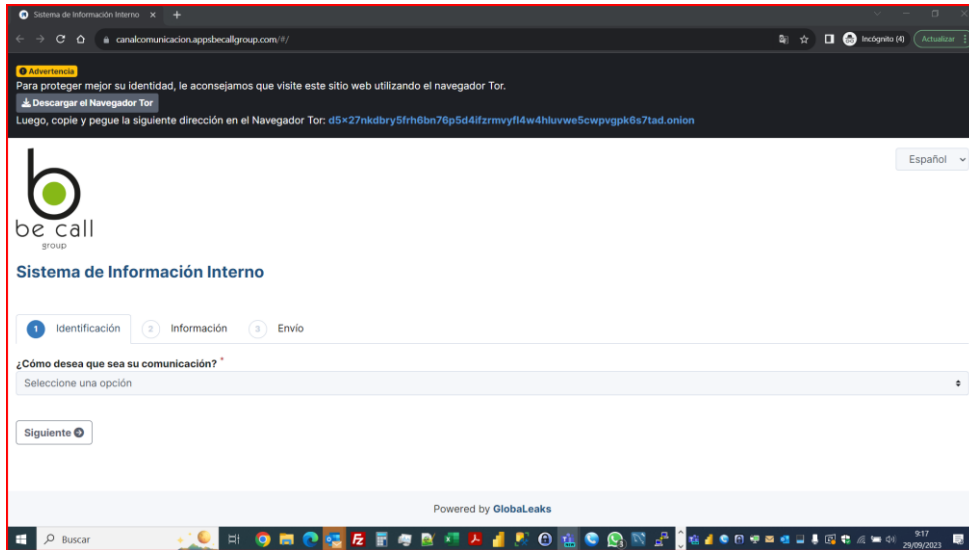
Abre tu navegador y teclea la url: <https://canalcomunicacion.appsbecallgroup.com/>. Recuerda que también puedes acceder a través de Tor para garantizar el anonimato. Dispones de toda la información en la página de acceso al Canal de Comunicación.



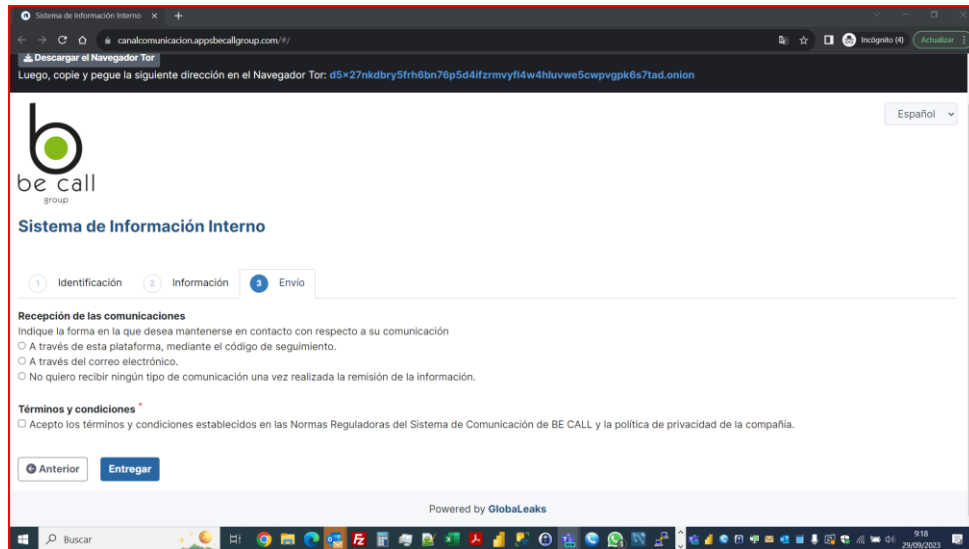
Desde esta pantalla podrás enviar una comunicación o realizar el seguimiento de las mismas.

Enviar una comunicación

Al pulsar sobre el botón “Enviar una comunicación”, la aplicación redireccionará al formulario que se deberá rellenar para poder enviar la comunicación de forma correcta:

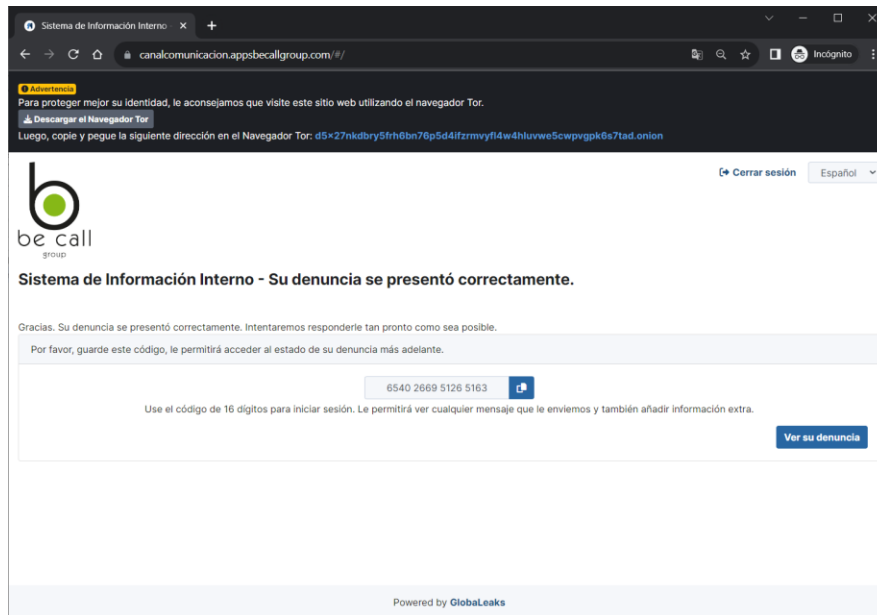


The screenshot shows a web browser window with the URL `canalcomunicacion.appbecallgroup.com/?/`. The page features the BE CALL logo and the title "Sistema de Información Interno". A progress bar at the top indicates three steps: 1. Identificación (active), 2. Información, and 3. Envío. Below the progress bar, a dropdown menu asks "¿Cómo desea que sea su comunicación?" with the instruction "Seleccione una opción". A "Siguiente" button is positioned below the dropdown. The footer of the page states "Powered by GlobaLeaks".



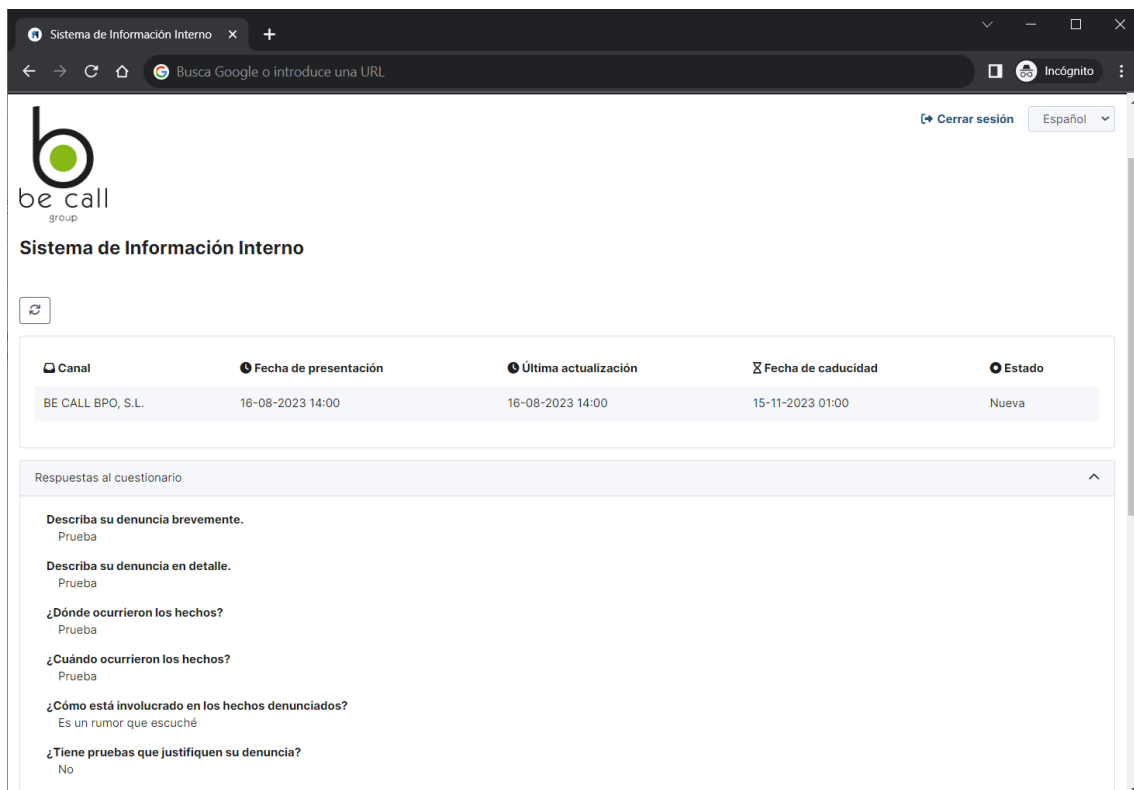
The screenshot shows the same web browser window, but the progress bar now highlights step 3, "Envío". The main content area is titled "Recepción de las comunicaciones" and contains two radio button options: "A través de esta plataforma, mediante el código de seguimiento." and "No quiero recibir ningún tipo de comunicación una vez realizada la remisión de la información." Below this, a section titled "Términos y condiciones" includes a checkbox for "Acepto los términos y condiciones establecidos en las Normas Regulatoras del Sistema de Comunicación de BE CALL y la política de privacidad de la compañía." At the bottom of the form, there are two buttons: "Anterior" and "Entregar". The footer remains "Powered by GlobaLeaks".

Al pulsar sobre el botón “Entregar” se realizará el envío de la comunicación.



En la última pestaña se mostrará el código con el que realizar el seguimiento de la Comunicación. Es imprescindible, si no se ha facilitado algún dato de contacto, conservar este número para poder hacer el seguimiento de la comunicación.

Si se pulsa sobre el botón “Ver su denuncia”, se podrán ver los datos introducidos, complementar la comunicación y ver el estado en el que se encuentra:



¿Tiene pruebas que justifiquen su denuncia?
No

¿Ha comunicado estos hechos a otras organizaciones y/o individuos?
No

¿Qué resultado quiere lograr con nuestro apoyo?
Prueba

Adjuntos

Nombre del archivo	Fecha de subida	Tipo	Tamaño del archivo
<input type="button" value="Subir"/> Seleccione un archivo o arrástrelo aquí.			

Comentarios

0/4096

Powered by **GlobalLeaks**

Consultar una comunicación

Desde la ventana principal, utilizando el código facilitado al terminar el proceso, se puede acceder a la comunicación en cualquier momento.

Sistema de Información Interno

canalcomunicacion.appsbecallgroup.com/#/

Advertencia
Para proteger mejor su identidad, le aconsejamos que visite este sitio web utilizando el navegador Tor.
Descargar el Navegador Tor
Luego, copie y pegue la siguiente dirección en el Navegador Tor: d5x27nkdbry5frh6bn76p5d4ifzrmvyl4w4hluvwe5cwpvgpk6s7tad.onion

be call group

Sistema de Información Interno

¿Ya ha enviado una comunicación? Introduzca su código de seguimiento.

Powered by **GlobalLeaks**

Nuevamente, desde este apartado se pueden introducir nuevos comentarios, así como ficheros adjuntos a la comunicación y se puede mantener un diálogo con el gestor de la comunicación.

Seguridad y Privacidad

El Canal de Comunicación de BE CALL utiliza el software Globaleaks, que está diseñado para garantizar la seguridad y la privacidad de las comunicaciones. Sigue estos consejos para mantener la confidencialidad:

1. **Inicio de Sesión:** No es necesario iniciar sesión para enviar informes en esta aplicación.
2. **Información Confidencial:** No incluyas información personal sensible en las comunicaciones, a menos que sea absolutamente necesario o constituyan una prueba de la comunicación.
3. **Cierre de Sesión:** Siempre cierra la aplicación después de usarla, especialmente si compartes tu dispositivo con otras personas.
4. **Navegación Segura:** Si estás utilizando una conexión Wi-Fi, asegúrate de que sea segura y confiable antes de enviar un informe.